

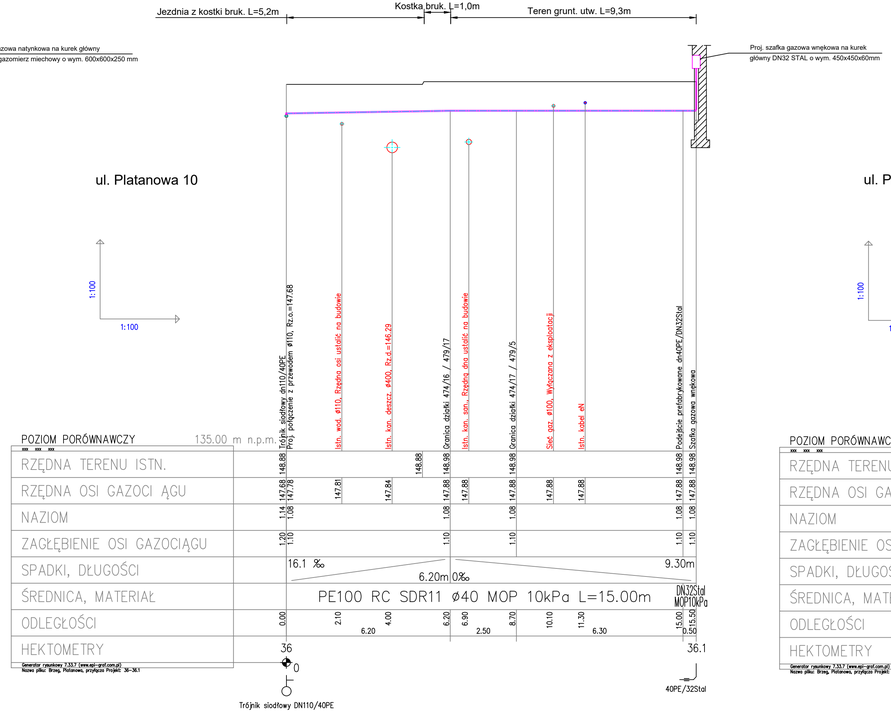

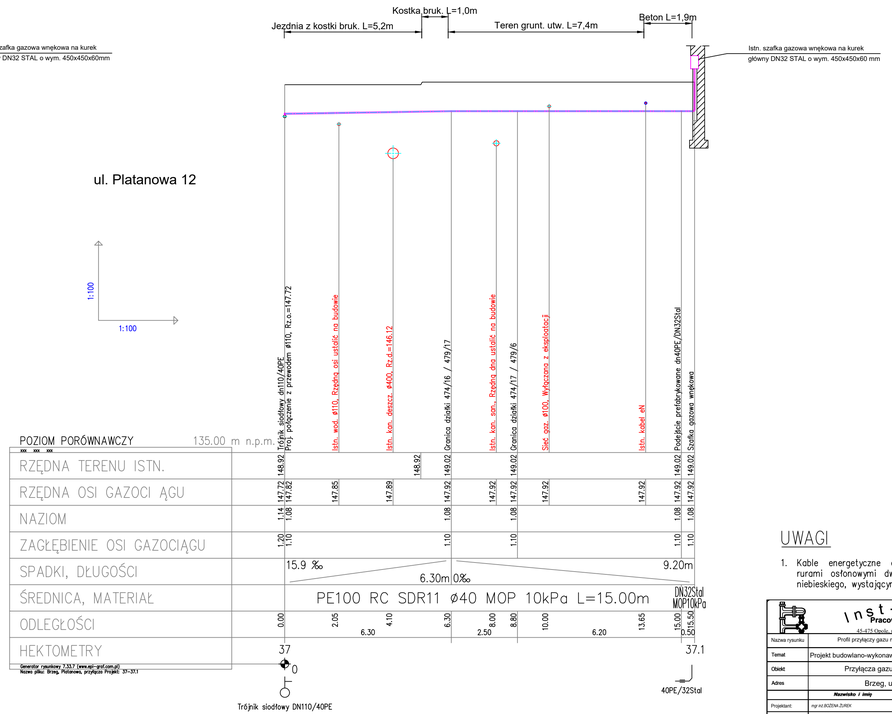

UWAGI

1. Kable energetyczne eNN i teletechniczne zabezpieczyć rurami osłonowymi dwudzielnymi AROT typ PS110 koloru niebieskiego, wystającymi min. 0,5m poza gabaryt sieci.

Inst-Projekt Pracownia Projektowa 45-473 Opole, ul. Piastowska 31 tel.460-77-66				
Nazwa rysunku	Profil przyłączy gazu n/c dn40 (odc.35-35.2, 36-36.1, 37-37.1)			Skala
Temat	Projekt budowlano-wykonawczy przebudowy sieci i przyłączy gazu n/c			1:100/100
Obiekt	Przyłącza gazu niskiego ciśnienia dn 40 PE			Data
Adres	Brzeg, ul.Platanowa 27,10,12			08.2026
	Nazwisko i imię	Numer uprawnień	Podpis	Numer rysunku
Projektant	mgr inż.BOŻENA ŻUREK	46/95/OP		14
Sprawdził	mgr inż.GRAŻYNA JAŚKIEWICZ	350/94/OP		
Opracował	inż.Oleg konwat			

Generator rysunkowy 7.353.7 [www.epi-prof.com.pl]
Nazwa pliku: Brzeg, Platanowa, przyłącze Projekt: 35-35.2

Generator rysunkowy 7.353.7 [www.epi-prof.com.pl]
Nazwa pliku: Brzeg, Platanowa, przyłącze Projekt: 36-36.1

Generator rysunkowy 7.353.7 [www.epi-prof.com.pl]
Nazwa pliku: Brzeg, Platanowa, przyłącze Projekt: 37-37.1